

Energetikai szakreferens éves jelentés

Időszak:
2020

Pannon Fine Food Kft.
részére



Készítette:
Delta Tenergy Kft.

Tartalomjegyzék

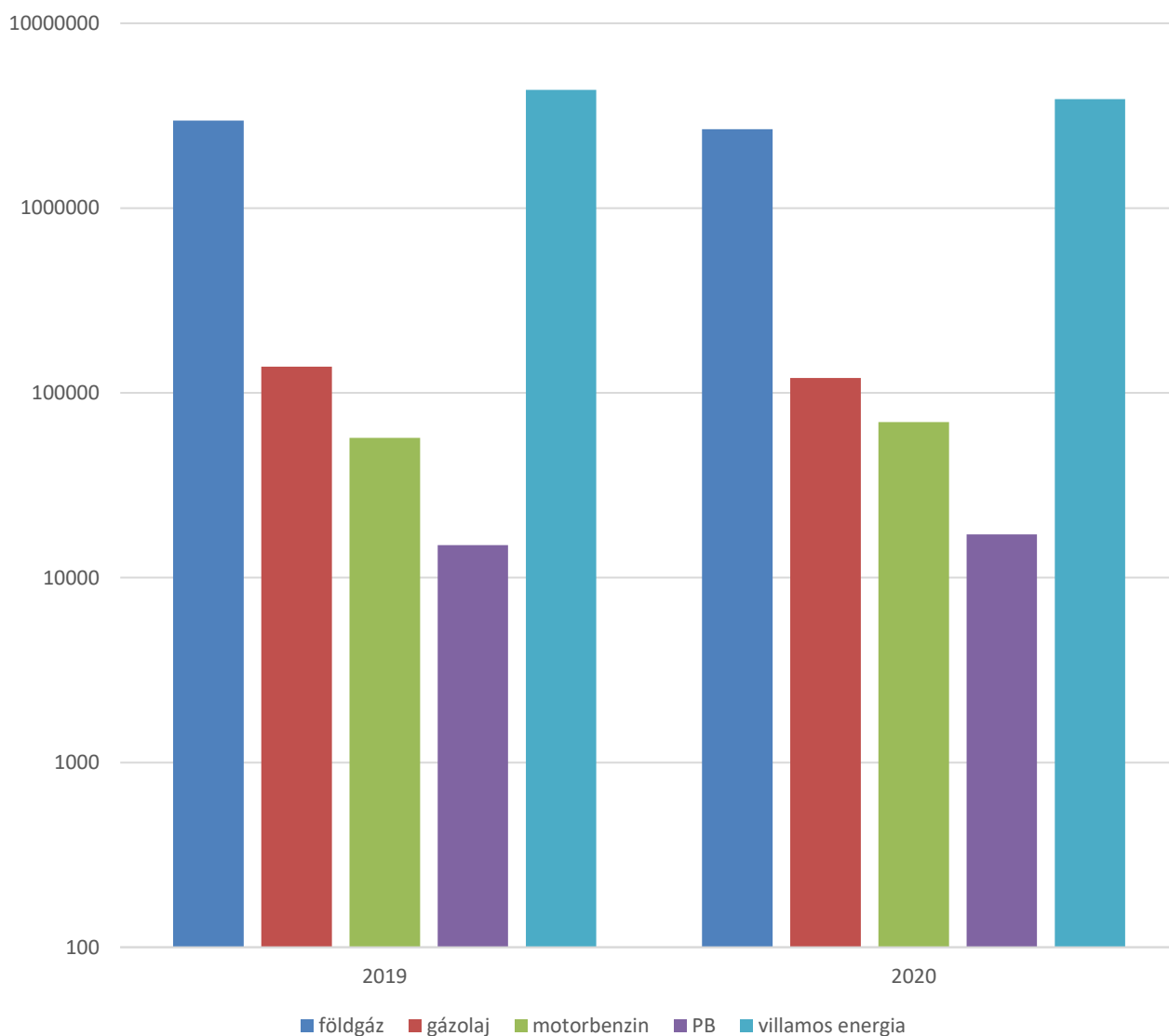
Borító	1
Tartalomjegyzék	2
Bevezető	3
Energiafelhasználási adatok	4
Kimutatás a CO ₂ kibocsátásról	5
Tárgyév energiafelhasználásának és CO ₂ kibocsátásának eloszlása	6
Éves összesítő adatok	7
Energiahatékonysági fejlesztések, szemléletformáló tevékenységek	8

Bevezető

A megbízó az energiahatékonyságról szóló 2015. évi LVII. törvény 21/B. § és a 122/2015. (V.26.) Korm. rendelet 7/A. § alapján energetikai szakreferens foglalkoztatására kötelezett. Az adatelemzések a megbízó által biztosított adatokat alapul véve, a jogszabályi iránymutatás alapján készültek.

Energiafelhasználási adatok

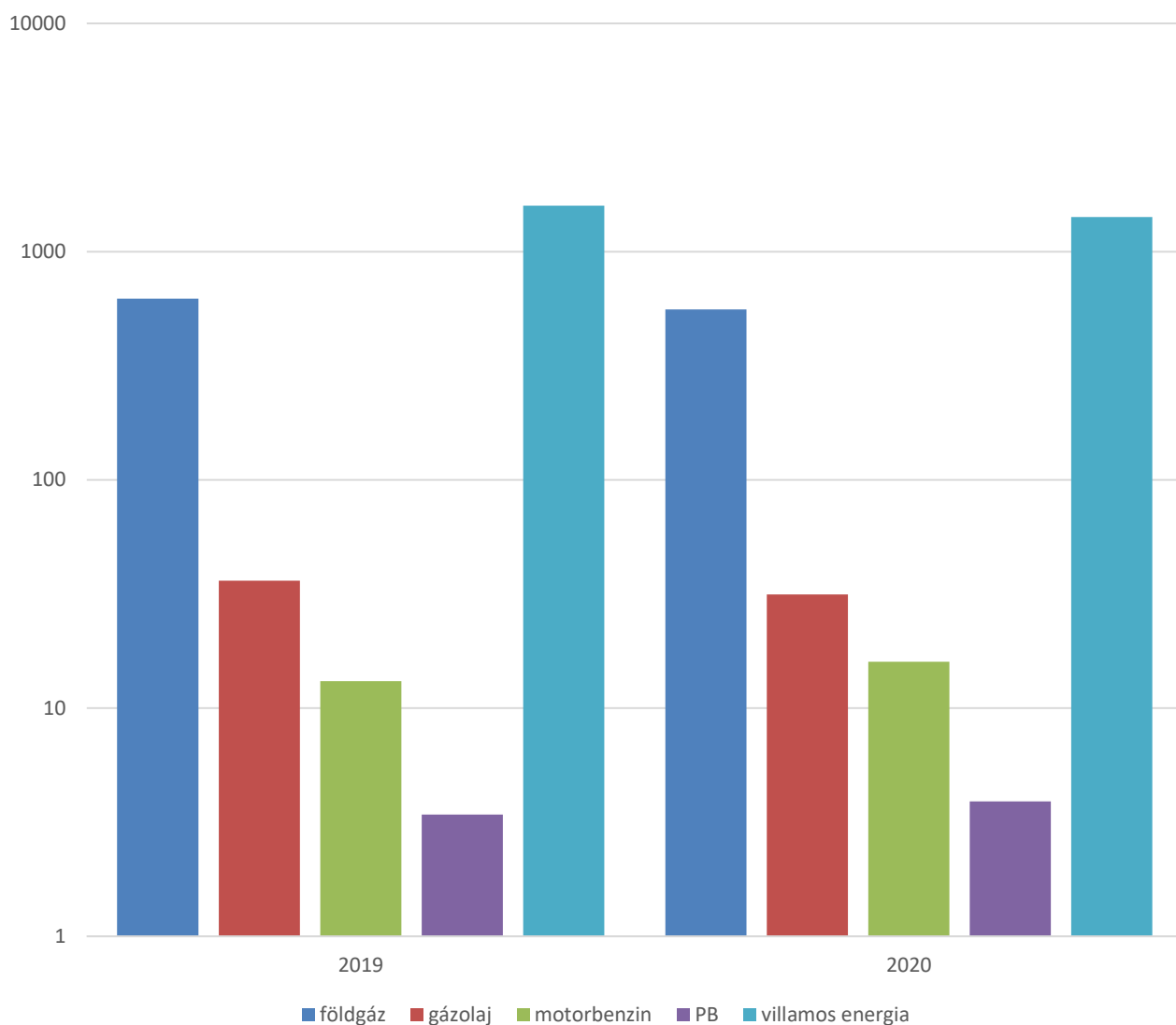
Tárgyév energiafelhasználásának összehasonlítása az előző évvel (kWh)



Fogyasztás éve	Energiahordozó	Felhasznált energia mennyisége (kWh)
2019	földgáz	2 976 106
	gázolaj	138 456
	motorbenzin	57 095
	PB	15 027
	villamos energia	4 359 423
2019 Összeg		7 546 107
2020	földgáz	2 676 010
	gázolaj	120 579
	motorbenzin	69 464
	PB	17 174
	villamos energia	3 882 057
2020 Összeg		6 765 284

Kimutatás a CO2 kibocsátásról

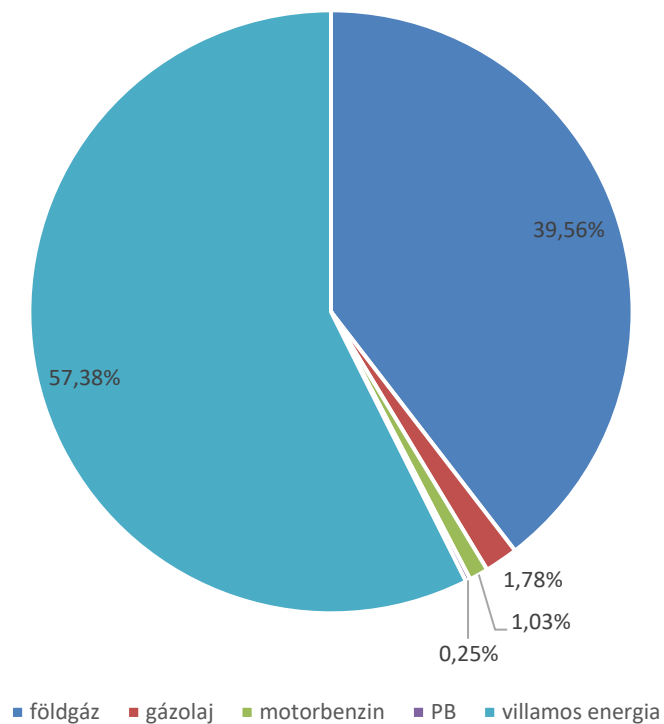
Tárgyév CO2 kibocsátásának összehasonlítása az előző évvel (tonna)



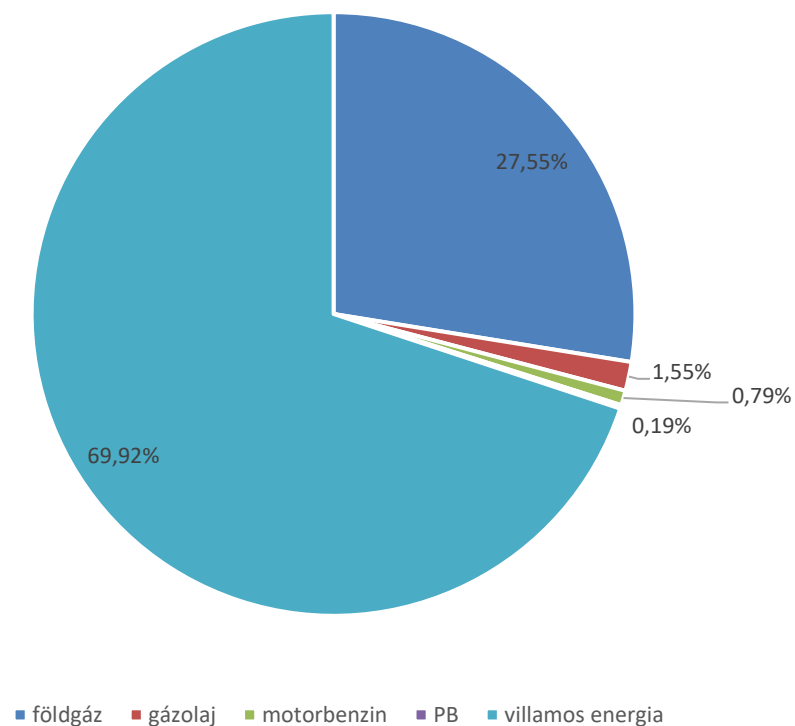
Fogyasztás éve	Energiahordozó	Mennyiség CO2 (tonna)
2019	földgáz	621,440
	gázolaj	36,117
	motorbenzin	13,114
	PB	3,413
	villamos energia	1 592,022
2019 Összeg		2 266,107
2020	földgáz	558,534
	gázolaj	31,454
	motorbenzin	15,954
	PB	3,901
	villamos energia	1 417,692
2020 Összeg		2 027,536

Tárgyév energiafelhasználásának és CO2 kibocsátásának eloszlása

Tárgyév energiafelhasználásának eloszlása energiahordozók szerint (kWh)



Tárgyév CO2 kibocsátásának eloszlása energiahordozók szerint (tonna)



Éves összesítő adatok

Épület részterület energiafelhasználása

Energiahordozó	Mennyiség (naturália)	Mennyiség (kWh)	Üvegházhatású gáz kibocsátás (CO ₂) (tonna)
földgáz	33 674,88	307 741,15	64,23
gázolaj	0,00	0,00	0,00
motorbenzin	0,00	0,00	0,00
PB	0,00	0,00	0,00
villamos energia	291 188,50	291 188,50	106,34
Végösszeg		598 929,65	170,57

Technológia részterület energiafelhasználása

Energiahordozó	Mennyiség (naturália)	Mennyiség (kWh)	Üvegházhatású gáz kibocsátás (CO ₂) (tonna)
földgáz	259 150,13	2 368 268,85	494,30
gázolaj	18,49	180,87	0,05
motorbenzin	29,82	291,75	0,07
PB	1 344,00	17 174,00	3,90
villamos energia	3 590 868,50	3 590 868,50	1 311,35
Végösszeg		5 976 783,97	1 809,67

Szállítás részterület energiafelhasználása

Energiahordozó	Mennyiség (naturália)	Mennyiség (kWh)	Üvegházhatású gáz kibocsátás (CO ₂) (tonna)
földgáz	0,00	0,00	0,00
gázolaj	12 306,83	120 398,13	31,41
motorbenzin	7 069,70	69 172,25	15,89
PB	0,00	0,00	0,00
villamos energia	0,00	0,00	0,00
Végösszeg		189 570,38	47,29

Energiahatékonysági fejlesztések, szemléletformáló tevékenységek

Energiahatékonysági fejlesztések, alkalmazott üzemeltetési megoldások által elért energiamegtakarítási eredmények kimutatása:

2020	
Intézkedés megnevezése	Tárgyévben nem történt energiahatékonyságot megcélzó intézkedés, fejlesztés.
Fogyasztási hely címe	0
Tervezett energiamegtakarítás mértéke	0
Elért energiamegtakarítás mértéke	0
Energiahatékonysági mértékegysége	0
Energiahordozó	0
Intézkedés sorszáma	0
Érintett részterület	0
Tervezett energiamegtakarítás mértéke (kWh/év)	0
Elért energiamegtakarítás mértéke (kWh/év)	0
Intézkedés szerepel-e az energetikai audit javaslatai között?	0
Megtérülési idő (év)	0
Várható élettartam (év)	0
Üvegházhatású gázkibocsátás csökkentés (ezer t CO ₂ /év)	0
Életciklus alatt tervezett energia-megtakarítás mértéke (kWh)	0
Megvalósulás, üzembe helyezés óta eltelt évek száma a tárgyév végével (év)	0
Elért energiamegtakarítás mért vagy számított	0

Energiahatékonysági szemléletformáló tevékenység kimutatása:

2020	
ENHAT szemléletformáló tevékenység leírása	ENERGIA- ÉS KLÍMATUDATOSSÁGI SZEMLÉLETFORMÁLÁS
ENHAT szemléletformáló tevékenység azonosítója	1
ENHAT szemléletformáló tevékenység helyszíne	5900 Orosháza Október 6. u 8.
ENHAT szemléletformáló tevékenység gyakorisága (x/év)	1
ENHAT szemléletformáló tevékenység élettartama (év)	1
Aktív módon elért résztvevők száma (fő)	252
Passzív módon elért résztvevők száma (fő)	0